

PREISE AUSSTATTUNGEN

2008
April 2013



2008

PEUGEOT

Peugeot 2008

		Leistung kW/PS	NoVA*		Listenpreise in Euro*		
			%	-Bonus +Malus	netto	inkl. NoVA und MwSt.	monatl. Leasingentgelt**
ACCESS							
1.2 VTi 82	Euro 5	60/82	4 %	-600	12.892,63	15.490	128
1.6 e-HDi 92 FAP	Euro 5	68/92	4 %	-360	15.184,29	18.590	147
ACTIVE							
1.2 VTi 82	Euro 5	60/82	4 %	-600	14.495,19	17.490	144
1.6 VTi 120	Euro 5	88/120	6 %	-240	15.157,23	19.040	157
1.6 e-HDi 92 FAP	Euro 5	68/92	4 %	-360	16.145,83	19.790	163
ALLURE							
1.2 VTi 82	Euro 5	60/82	4 %	-600	15.937,50	19.290	159
1.6 VTi 120	Euro 5	88/120	6 %	-240	16.572,33	20.840	172
1.6 e-HDi 92 FAP	Euro 5	68/92	4 %	-360	17.588,14	21.590	178
1.6 e-HDi 92 FAP ASG6	Euro 5	68/92	4 %	-360	18.309,29	22.490	185
1.6 e-HDi 115 FAP	Euro 5	84/114	4 %	-360	18.389,42	22.590	186

STANDARD AUSSTATTUNG ACCESS

SICHERHEITSAUSSTATTUNG

- 2 ISOFIX Befestigungen an den äußeren Sitzen
- 3 Kopfstützen hinten
- 3-Punkt Sicherheitsgurte hinten
- Airbags: Frontairbags (beifahrerseitig wegschaltbar), Fensterairbags vorne und hinten, Seitenairbags vorne
- Antiblockiersystem (ABS) mit Notbremsassistent (AFU)
- Automatische Aktivierung der Warnblinkanlage bei Notbremsung
- Automatische Verriegelung der Türen während der Fahrt
- Hill Assist (außer bei VTi 82)
- Elektrische Servolenkung
- Elektronisches Stabilitätsprogramm ESP
- Follow me home (manuell gesteuert über Lichtschalter und Fernbedienung)
- Reifenpannen-Set
- Scheibenbremsen vorne (belüftet) und hinten
- Sicherheitsgurte vorne höhenverstellbar, pyrotechnische Gurtstraffer, Gurtkraftbegrenzer, Warnsignal bei nicht angelegtem Gurt des Fahrers und Beifahrers
- Sicherheitslenksäule

INNENAUSSTATTUNG

- 12 V Steckdosen: 1x Mittelkonsole vorne, 1x hinter Feststellbremse
- Ablagefach schließbar hinter der Feststellbremse
- Ablagen in den Türen hinten mit Halterung für 0,5l Flaschen
- Ablagen in den Türen vorne mit Halterung für 1,5l Flaschen
- Anzeigenumrandung Chrom glänzend
- Armauflagen in den Türen mit Stoff schwarz
- Blende Luftauslässe in Chrom satin
- Bordcomputer
- Deckenleuchten vorne und hinten
- Elektrische Fensterheber auf der Fahrerseite sequentiell und mit Einklemmschutz, Beleuchtung weiß
- Haltegriffe in den Türen schwarz glänzend

- Handschuhfach beleuchtet (gekühlt bei 1.6 e-Hdi 92 FAP)
- Instrumenteneinheit mit weißer LCD Anzeige, weißer Hintergrundbeleuchtung und weißen Zeigern
- Klimaanlage manuell bei 1.6 e-Hdi 92 FAP
- Kopfstützen und Kopfstützenstangen schwarz
- Ladekante im Kofferraum schwarz
- Lenkrad aus geschäumtem Kunststoff in Höhe und Tiefe verstellbar
- Pollenfilter
- Radiovorbereitung (Verkabelung für 4 Lautsprecher)
- Scheibenwischer mit Intervallschaltung vorne und hinten
- Sonnenblenden mit Schminkspiegel vorne
- Tempomat mit Geschwindigkeitsbegrenzer
- Türöffner innen Chrom Satin
- Zentralverriegelung mit Fernbedienung (3 Tasten, 3. Taste für Follow me home Funktion)

AUSSENAUSSTATTUNG

- Außenspiegel el. verstellbar und beheizbar
- Außenspiegelgehäuse in Wagenfarbe mit integriertem Blinker, Außenspiegelsockel schwarz
- B-Säule schwarz matt
- Dachkantenspoiler in Wagenfarbe mit Chromzierleiste
- Dachreling in Alu-Optik
- Elliptischer Halogen-Hauptscheinwerfer mit LED-Tagfahrlicht und LED Signatur
- Kühlergrill schwarz, Grilleinfassung Alu
- Türgriffe in Wagenfarbe
- Türzierleiste unten schwarz

SITZE UND POLSTER

- Fahrersitz höhenverstellbar
- Rücksitzbank 1/3 - 2/3 umlegbar
- Sitzpolsterung aus Stoff

BEREIFUNG

- 15" Stahlfelgen mit Radzierkappen „lode“
- Dimension: 195/65 R 15

	Schnee Weiß	Perlmutter Weiß	Perla Nera Schwarz	Virtuel Blau	Spirit Grau	Platin Grau	Artense Grau	Makaha Braun
Optionspreis netto in €	0	490,00	400,00	400,00	400,00	400,00	400,00	400,00
Optionspreis brutto bei 4% NoVA in €	0	611,52	499,20	499,20	499,20	499,20	499,20	499,20
Ambiente Stellar Stoff schwarz/grau	•	•	•	•	•	•	•	•

* Die Listenpreise berücksichtigen die Bonus/Malus-Regelungen nach § 6a NoVAG i d F des BGBI I Nr. 46/2008 - nähere Informationen unter <http://www.peugeot.at/allgemeine-fragen>

** Unverbindliches Angebot der Banque PSA Finance inkl. MwSt. und NoVA: Leasingrate 36 Monate, 30% Eigenleistung, 15.000 km/Jahr, Restwert garantiert, RGB und Bearbeitungsgebühr nicht inkludiert








OPTIONEN

Listenpreise in Euro*

	ACCESS	ACTIVE	ALLURE	exkl. MwSt. und NoVA	inkl. MwSt. und NoVA*
15" Notrad (rot lackiert)	○	○	○	80	99,84
Beheizbare Vordersitze	-	○	○	200	249,60
Einparkhilfe hinten, Außenspiegel el. anklappbar	-	○	●	250	312,00
Park Assist - aktives Parksysteem mit Lenkautomatik - Einparkhilfe vorne	-	-	○	330	411,84
Sichtpaket - Regen-/Lichtsensoren - elektrochromer Innenrückspiegel	-	○	●	270	336,96
Hintere Seitenfenster und Heckscheibe abgedunkelt	-	○	○	80	99,84
Panorama-Glasdach mit elektrischem Sonnenrollo, integrierter Antenne und blauer Ambientebeleuchtung, Heckscheibe abgedunkelt	-	○	-	530	661,44
Panorama-Glasdach mit elektrischem Sonnenrollo, integrierter Antenne, Heckscheibe abgedunkelt	-	-	○	430	536,64
2-Zonen Klimaautomatik	-	○	●	290	361,92
Grip Control - in Verbindung mit Leichtmetallfelgen: 16" Hyde Ten matt, 17" Eridan Anthra grau matt, 17" Eridan Anthra schwarz glänzend (außer 1.2 VTi 82 und 1.6 e-Hdi 92 FAP ASG6)	-	-	○	siehe	Felgen
MP3 CD Radio mit 2 Lautsprechern und 2 Hochtönern, Audioeingang, Bedienung unter dem Lenkrad	○	-	-	390	486,72
MP3 CD Radio mit 4 Lautsprechern und 2 Hochtönern, USB Anschluss/Audioeingang in der Mittelkonsole, Freisprecheinrichtung Bluetooth, Bedienung unter dem Lenkrad	○	-	-	530	661,44
Fresh&Sound-Paket : (nur für 1.2 Vti 82) - Klimaanlage manuell, CD-Radio RDE mit 4 Lautsprechern, Audioeingang und Bedienung unter dem Lenkrad	○	-	-	1050	1.310,40
Fresh&Sound Plus-Paket (nur für 1.2 Vti 82) - Klimaanlage manuell, CD-Radio RDE mit 6 Lautsprechern, USB Anschluss/Audioeingang in der Mittelkonsole und Bedienung am Lenkrad; Freisprecheinrichtung Bluetooth	○	-	-	1190	1.485,12
CD-Monolaufwerk im Handschuhfach	-	○	○	70	87,36
Navigationspaket - Navigationssystem, 2. USB Anschluss und zusätzlich Farbmatrix in Instrumenteneinheit - CD-Laufwerk im Handschuhfach	-	○	○	520	648,96
Navigationspaket PLUS - Navigationssystem, 2. USB Anschluss und zusätzlich Farbmatrix in Instrumenteneinheit - CD-Laufwerk im Handschuhfach - Connect-SOS und Connect Peugeot, blaue Ambientenbeleuchtung bei Active	-	○	○	820	1.023,36
Ledersitze - Sitzheizung vorne - Passende Innenverkleidung der Türen - Einstiegsleisten in Alu - Fußmatten vorne und hinten - elektrische Fensterheber vorne und hinten, sequenziell bedienbar	-	-	○	1100	1.372,80

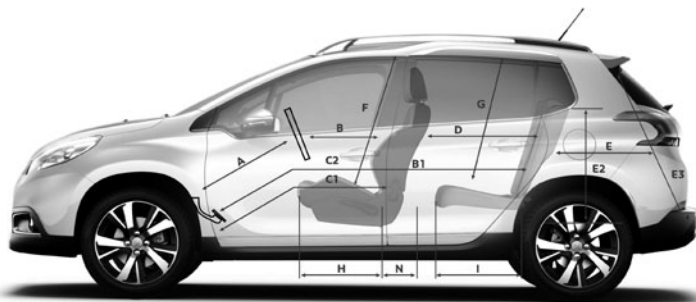
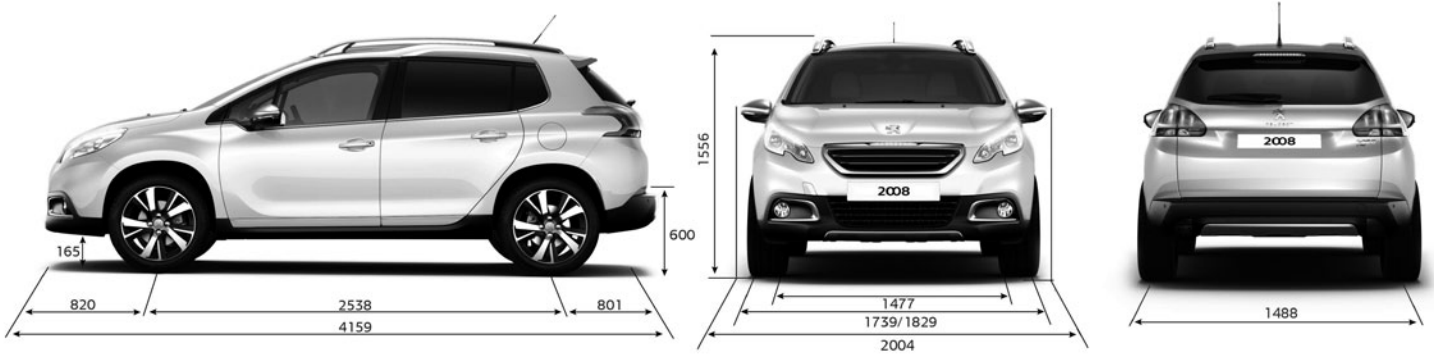
● serienmäßig ○ optional verfügbar - nicht bestellbar

* Den passenden NoVA-Wert finden Sie bei den Listenpreisen, in diesem Beispiel wurde der häufigste Wert herangezogen.

Access	Stahlfelge 15" mit Radzierkappe Iode			
		●		
Reifendimension: 195/65 R 15				
Active	Stahlfelge 16" mit Radzierkappe Silice		Leichtmetallfelgen 16" Hyde Dilium grau glänzend	
		●		420/524,16
Reifendimension: 195/60 R16				
Allure	Leichtmetallfelgen 16" Hyde Dilium grau glänzend		Leichtmetallfelgen 16" Hyde Ten matt (außer 1.2 VTi 82 und 1.6 e-HDi 92 FAP ASG6)	
		●		150/187,20
	Reifendimension : 195/60 R 16 (bei 1.6 e-HDi 92 FAP ASG6 205/55R 16)		Grip Control, M & S Reifen Reifendimension: 195/60 R16	
	Leichtmetallfelgen 17" „Eridan Anthra grau matt“ (außer 1.2 VTi 82 und 1.6 e-HDi 92 FAP ASG6)		Leichtmetallfelgen 17" „Eridan Anthra schwarz glänzend“ (außer 1.2 VTi 82 und 1.6 e-HDi 92 FAP ASG6)	
		400/499,20		400/499,20
Grip Control, M & S Reifen; Reifendimension: 205/50 R 17				

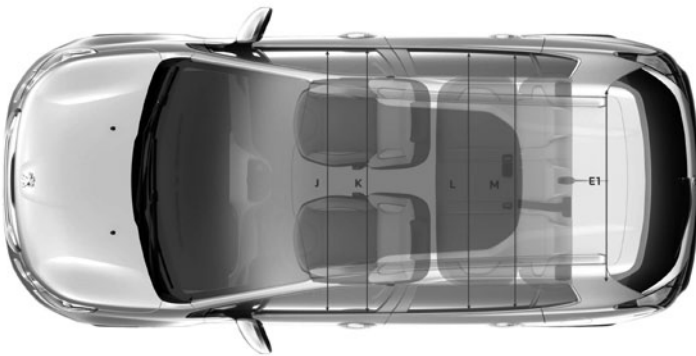
* Der erste Wert ist der Nettopreis, der zweite Wert der Bruttopreis inkl. 4% NoVA und 20% MwSt.
Den passenden NoVA-Wert finden Sie bei den Listenpreisen, in diesem Beispiel wurde der häufigste Wert herangezogen.

ABMESSUNGEN



(mm)

A	720
B	611
C1	874
C2	1689
D	814
E	752
E1	1042
E2	514
E3	841
F	898
G	876
H	478
I	468
J	1360
K	1408
L	1337
M	1386
N	230



Das Kofferraumvolumen ist nach der VDA Methode gemessen.

TECHNISCHE DATEN**		BENZIN	
		1.2 VTi 82	1.6 VTi 120
		Euro 5	Euro 5
Hubraum (cm ³)		1.199	1.598
Anzahl Zylinder		3	4
Maximale Leistung	kW (PS)	60/82	88/120
	bei U/Min.	5.750	6.000
Maximales Drehmoment	(Nm)	118	160
	bei U/Min.	2.750	4.250
Getriebeart		5-Gang-Schaltgetriebe	5-Gang-Schaltgetriebe
FÜLLMENGEN (l)			
Treibstofftank		50	50
Kofferraumvolumen		410	410
mit vorgeklappter Rückbank		1400	1400
GEWICHTE (kg)			
Eigengewicht *		1.135	1.195
Höchstzulässiges Gesamtgewicht		1.582	1.644
Anhängelast, ungebremster Anhänger		560	570
Anhängelast, gebremster Anhänger		1.100	1.270
Stützlast		51	51
FAHRLEISTUNGEN			
Höchstgeschwindigkeit (km/h)		169	196
Beschleunigung von 0–100 km/h (Sek.)		13,5	9,5
EMISSIONEN			
Treibstoff-Normverbrauch Gesamt	(l/100km)	4,9	5,9
CO ₂ -Emission	(g/km)	114	135
NO _x -Emission	(g/km)	0,042	0,012
AERODYNAMIK			
Luftwiderstandsindex (SCx)	(m ²)	0,72	0,72

TECHNISCHE DATEN**		DIESEL		
		1.6 e-HDi 92 FAP	1.6 e-HDi 92 FAP ASG6	1.6 e-HDi 115 FAP
		Euro 5	Euro 5	Euro 5
Hubraum (cm ³)		1560	1560	1560
Anzahl Zylinder		4	4	4
Maximale Leistung	kW (PS)	68/92	68/92	84/114
	bei U/Min.	4.000	4.000	3600
Maximales Drehmoment	(Nm)	230	230	270
	bei U/Min.	1.750	1.750	1750
5-Gang-Schaltgetriebe		●		
6-Gang-Schaltgetriebe				●
5-Gang automatisiertes Schaltgetriebe				
6-Gang automatisiertes Schaltgetriebe			●	
Stop&Start-System		●	●	●
FÜLLMENGEN (l)				
Treibstofftank		50	50	50
Kofferraumvolumen		410	410	410
mit vorgeklappter Rückbank		1400	1400	1400
GEWICHTE (kg)				
Eigengewicht**		1.235	1.245	1.260
Höchstzulässiges Gesamtgewicht		1.684	1.692	1.708
Anhängelast, ungebremster Anhänger		610	500	620
Anhängelast, gebremster Anhänger		1.270	820	1.300
Stützlast		51	51	53
FAHRLEISTUNGEN				
Höchstgeschwindigkeit (km/h)		181	180	188
Beschleunigung von 0–100 km/h (Sek.)		11,5	13,3	10,4
EMISSIONEN				
Treibstoff-Normverbrauch Gesamt	(l/100km)	4,0	3,8	4,0
CO ₂ -Emission	(g/km)	103	98	106
NO _x -Emission	(g/km)	0,139	0,165	0,115
AERODYNAMIK				
Luftwiderstandsindex (SCx)	(m ²)	0,72	0,69	0,72

* Wert bei durchschnittlichem Ausstattungsmix in fahrbereitem Zustand des Fahrzeuges ohne Fahrer. Je nach Ausstattungskonfiguration weichen die Werte ab.

** Werte können bis zum Abschluss der europäischen Genehmigung leicht variieren

Die angegebenen Verbrauchs- und Emissionswerte wurden nach dem vorgeschriebenen Messverfahren (RL 80/1268/EWG bzw. 715/2007/EWG in der geltenden Fassung) ermittelt. Die Angaben beziehen sich nicht auf ein einzelnes Fahrzeug und sind nicht Bestandteil des Angebots, sondern dienen allein Vergleichszwecken zwischen verschiedenen Fahrzeugtypen.

GARANTIE 2 Jahre Neuwagengarantie, 12 Jahre gegen Durchrosten, 3 Jahre Lackgarantie

PEUGEOT OPTIWAY **Optiway GarantiePlus:** Garantieverlängerung und Peugeot Assistance

Der PEUGEOT OPTIWAY-Servicevertrag garantiert Ihnen umfassende Mobilität zum Aktionspreis!

Vertragsdauer:	36 Monate / 40.000 Km	48 Monate / 50.000 Km	60 Monate / 60.000 Km			
	Monatliche Zahlung**					
Optiway GarantiePlus	4,92	6,28	7,82	9,40	10,15	11,92

Alle Tarife inkl. MwSt.

** Reihenfolge der Tarife „mit Finanzierung“/„ohne Finanzierung“

Beträge der Spalte „mit Finanzierung“ sind gültig bei Abschluß eines Leasingvertrages inklusive Optiway Servicevertrag bei der PSA Finance.